


Persbericht

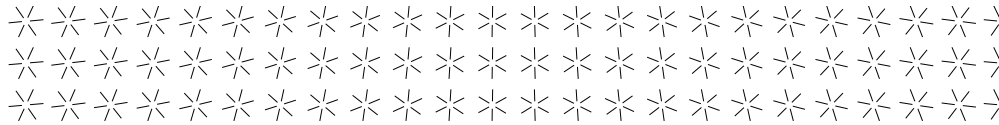
Trading update

Q3 2024

Ctac N.V.



Ctac Group



Ctac Group bestaat uit IT-bedrijven die ambities laten werken. Ambities van organisaties die IT slim willen inzetten. Door continu te innoveren creëert Ctac Group daarvoor de benodigde business value. Dat doen we met sterke bedrijven als Ctac, Digimij, Oliver IT, Purple Square en Technology2Enjoy op het gebied van strategy & transformation, core & insights, digital experience, technology en people. Met ieder een eigen expertise zoals NEXT, change management, regie management, ERP, data services, integration, development, products, cloud infrastructure, modern work, security en resourcing wat onze groep krachtig maakt.

Ctac Group biedt een breed portfolio met oplossingen van SAP en Microsoft 'on any cloud' en heeft daarnaast een aantal eigen producten waaronder de XV Retail Suite bestaande uit een

omnichannel gedreven Point-of-Sale & Loyalty platform.

Ctac Group bestaat in 2024 32 jaar en heeft in deze periode ruime ervaring en inhoudelijke kennis opgebouwd in de sectoren retail, wholesale, manufacturing, real estate, professional services en public. Over 2023 realiseerde Ctac Group een omzet van ca. € 127 miljoen met gemiddeld 461 FTE's en 212 professionele inleenkrachten.

Ctac Group heeft op basis van leeftijd, kennis en ervaring een goed gebalanceerd personeelsbestand. Samenwerken om gemeenschappelijke doelen te bereiken staat hoog in het vaandel. Ctac Group is genoteerd aan Euronext Amsterdam (ticker: CTAC) en heeft vestigingen in Nederland en België.



Meer weten?

Ctac N.V.
Meerendonkweg 11, 5216 TZ 's-Hertogenbosch
Postbus 773, 5201 AT 's-Hertogenbosch




Gerben Moerland | CEO
Paul de Koning | CFO

→ www.ctacgroup.eu
→ info@ctac.nl
→ +31 (0)73 692 06 92





Resultaat Ctac stabiel bij licht dalende omzet in derde kwartaal

's-Hertogenbosch, 24 oktober 2024 - Business & Cloud Integrator Ctac N.V. (Ctac) (Euronext Amsterdam: CTAC) geeft vandaag een trading update over de eerste negen maanden en het derde kwartaal (Q3) van 2024.

HOOFDPUNTEN Q3 2024

-  Omzet met € 30,2 miljoen in lijn met Q3 vorig jaar
-  EBITDA stabiel op € 2,7 miljoen
-  Nettoresultaat stabiel op € 1,0 miljoen, EBITDA-marge naar 8,9% in Q3

HOOFDPUNTEN EERSTE NEGEN MAANDEN 2024

-  Omzet naar € 92,1 miljoen door afname hostingomzet en aanhoudende uitdagingen in de markt
-  EBITDA daalt in de eerste negen maanden van 2024 naar € 7,1 miljoen
-  Nettoresultaat van € 2,2 miljoen
-  Operationele kasstroom bedraagt € 0,2 miljoen negatief en netto cashpositie van € 0,9 miljoen

Kerncijfers

€ mln (tenzij anders vermeld)

	Q3 2024	Q3 2023	Delta	T/m Q3 2024	T/m Q3 2023	Delta
Omzet	30,2	30,5	-1,0%	92,1	95,5	-3,6%
EBITDA	2,7	2,7	0,0%	7,1	7,6	-6,6%
EBIT	1,4	1,4	0,0%	3,3	3,7	-10,8%
Nettoresultaat	1,0	1,0	0,0%	2,2	2,4	-8,3%
Operationele kasstroom				-0,2	4,6	-104,3%
Netto cash (per ultimo)				0,9	4,6	-80,4%

Gerben Moerland, Chief Executive Officer van Ctac Group:



In het derde kwartaal zien we de resultaten van onze focus op kostenbeheersing en de flexibele inzetbaarheid van onze mensen. Omzet en resultaat zijn gelijk aan dezelfde periode vorig jaar, ten opzichte van de voorgaande kwartalen zien we de winstgevendheid verbeteren. De investeringen in onze salescapaciteiten werkt door in de kwaliteit van de orderpijplijn. Dat bevestigt dat we op de juiste weg zitten.

De voorzichtigheid in de markt blijft aanhouden. Klanten stellen grote investeringen uit, onder andere rondom de overstap naar de public cloud. We verwachten dat de vraag naar cloudoplossingen de komende periode toeneemt nu steeds meer organisaties de door SAP ingezette transitie naar de cloud zullen volgen. Door onze sterke strategische partnerschappen in modern work- en public cloud solutions zijn we daarnaast goed gepositioneerd om in te spelen op de vraag van onze klanten naar meer flexibiliteit in de inrichting van het IT-landschap.

Een recent contract in Duitsland toont het succes van de nauwere samenwerking binnen de groep. We leveren een totaalpakket aan diensten voor een grote Duitse retailer, waarbij meerdere proposities van Ctac Group betrokken zijn. Dit project laat precies zien waar wij voor staan: volledig geïntegreerde oplossingen. We zijn er trots op dat we in een internationaal project onze expertisegebieden kunnen combineren.

Anticiperend op de toenemende vraag naar public cloud-oplossingen, groeit het aantal vacatures en halen we jong talent binnen, wat zorgt voor frisse energie en ideeën. Het sluit aan bij onze nieuwe stijl en helpt ons nog beter in te spelen op de marktbehoeften.

Er is zeker nog werk te doen, zo moet de conversieratio omhoog en het afstemmen van de bezettingsgraad op kortere projecten is een leerproces. Maar met het brede aanbod van de groep, de goed gevulde orderpijplijn dankzij de versterkte salesorganisatie en een geoptimaliseerde organisatie is Ctac klaar voor de toekomst.



Gerben Moerland

Chief Executive Officer
Ctac Group

Groepsprestaties

Omzet naar diensten

€ mln (tenzij anders vermeld)	Q3 2024	Q3 2023	Delta
Projecten en detachering	17,5	17,1	+2,3%
Cloud services	12,3	12,9	-4,7%
Licentie- en hardwareverkopen	0,4	0,5	-20,0%
Totaal omzet uit contracten	30,2	30,5	-1,0%

In het derde kwartaal van 2024 bedroeg de omzet uit contracten met klanten € 30,2 miljoen door dalende omzet uit Cloud services. Projecten en detachering steeg met 2,3% door onze nadruk op het vergroten van de flexibele inzetbaarheid van onze mensen, de groei blijft beperkt door de uitdagende markt en de trend naar kleinere omvang van projecten. Op de korte termijn drukt de transitie naar de cloud de traditionele hostingomzet, tegelijkertijd worden investeringen nog uitgesteld. Een toename van de cloud-based licenties en indexatie van de tarieven dragen positief bij aan de omzet uit Cloud services. De omzet uit Licentie- en hardwareverkopen is licht gedaald.

Medewerkers

FTE (tenzij anders vermeld)	Q3 2024	Q3 2023	Delta
Ultimo			
Direct	347	364	-4,7%
Indirect	93	90	+3,3%
Totaal	440	454	-3,1%
Gemiddeld			
Direct	352	373	-5,6%
Indirect	92	91	+1,1%
Totaal	444	464	-4,3%
Professionele inhuurkrachten (direct)	205	212	-3,3%

De afname van het aantal directe inhuurkrachten wordt veroorzaakt door het meebewegen van de flexibele schil met de omzet uit Projecten en detachering. De stijging van het aantal indirecte medewerkers is een direct gevolg van de investering in onze salescapaciteiten.

De omzet per medewerker (op basis van gemiddeld aantal directe FTE's inclusief professionele inhuurkrachten) is in de eerste negen maanden van 2024 licht gestegen naar € 165.400, ten opzichte van € 163.200 in de eerste negen maanden van 2023.

Persbericht

EBITDA en EBIT

€ mln (tenzij anders vermeld)	Q3 2024	Q3 2023	Delta
EBITDA	2,7	2,7	0,0%
<i>Marge</i>	8,9%	8,9%	0,0%
Afschrijvingen en amortisatie	1,3	1,3	0,0%
EBIT	1,4	1,4	0,0%
<i>Marge</i>	4,6%	4,6%	0,0%

De nadruk op de bescherming van de winstgevendheid door kostenbeheersing en het vergroten van de inzetbaarheid zorgt er voor dat de EBITDA in het derde kwartaal met € 2,7 miljoen op peil blijft. De EBITDA-marge komt uit op 8,9%.

De EBIT bedraagt € 1,4 miljoen, met een EBIT-marge van 4,6%.

Financiële slagkracht

€ mln (tenzij anders vermeld)	T/m Q3 2024	T/m Q3 2023	Delta
Operationele kasstroom	-0,2	4,6	-104,3%
Netto cash (per ultimo)	0,9	4,6	-80,4%
Headroom (per ultimo)	10,9	13,4	-18,7%

De operationele kasstroom in de eerste negen maanden van 2024 was € 0,2 miljoen negatief als gevolg van de stijging van de kortlopende schulden in de eerste negen maanden van 2023. Het reguliere werkkapitaalbeheer (debiteuren en crediteuren) blijft ongewijzigd onder controle.

De netto cashpositie bedraagt € 0,9 miljoen. De lopende kredietfaciliteit bedraagt in 2024 € 10,0 miljoen, wat resulteert in een headroom van € 10,9 miljoen.

De liquiditeits- en kapitaalpositie zijn gezond en bieden een goede uitgangspositie voor groei.

Financiële agenda

→ 27 februari 2025

: Jaarcijfers 2024

→ 10 april 2025

: Algemene Vergadering van Aandeelhouders

Geen persberichten meer ontvangen of voorkeuren wijzigen? [Klik hier](#).

Disclaimer

Dit persbericht bevat uitspraken die prognoses geven over toekomstige resultaten van Ctac N.V. en geeft bepaalde intenties, doelstellingen en ambities weer op basis van huidige inzichten.

Dergelijke prognoses zijn uiteraard niet vrij van risico's en kennen, gezien het feit dat geen zekerheid bestaat over de omstandigheden die in de toekomst van toepassing zijn, een bepaalde mate van onzekerheid.

Er is een veelheid aan factoren die eraan ten grondslag kan liggen dat de werkelijke resultaten en prognoses kunnen afwijken van hetgeen ter zake in dit document is beschreven. Dergelijke factoren kunnen onder meer zijn: de algemene economische en technische ontwikkelingen, schaarste op de arbeidsmarkt, het tempo van internationalisering van de markt voor IT solutions en consulting activiteiten alsmede toekomstige acquisities en/of desinvesteringen.